



ТЕРРИТОРИАЛЬНЫЙ ОРГАН
ФЕДЕРАЛЬНОЙ СЛУЖБЫ
ГОСУДАРСТВЕННОЙ СТАТИСТИКИ
ПО РЕСПУБЛИКЕ САХА (ЯКУТИЯ)

Финансовая деятельность организаций ДВФО



за январь-март 2023 года



ТЕРРИТОРИАЛЬНЫЙ ОРГАН
ФЕДЕРАЛЬНОЙ СЛУЖБЫ
ГОСУДАРСТВЕННОЙ СТАТИСТИКИ
ПО РЕСПУБЛИКЕ САХА (ЯКУТИЯ)

Финансовая деятельность организаций ДВФО

за январь-март 2023 года

- 01 САЛЬДИРОВАННЫЙ ФИНАНСОВЫЙ РЕЗУЛЬТАТ ОРГАНИЗАЦИЙ
- 02 ПРИБЫЛЬ ОРГАНИЗАЦИЙ
- 03 ДОЛЯ ПРИБЫЛЬНЫХ ОРГАНИЗАЦИЙ
- 04 ДОЛЯ УБЫТОЧНЫХ ОРГАНИЗАЦИЙ
- 05 КРЕДИТОРСКАЯ ЗАДОЛЖЕННОСТЬ
- 06 ДЕБИТОРСКАЯ ЗАДОЛЖЕННОСТЬ





САЛЬДИРОВАННЫЙ ФИНАНСОВЫЙ РЕЗУЛЬТАТ ОРГАНИЗАЦИЙ

— ЯНВАРЬ-МАРТ 2023 г., МЛН РУБЛЕЙ





ПРИБЫЛЬ ОРГАНИЗАЦИЙ

ЯНВАРЬ-МАРТ 2023 г., МЛН РУБЛЕЙ

8 006 953 млн руб. всего по РФ

535 425 млн руб. всего по ДВФО

I место 194 391

194391

Сахалинская область

106928

II место 106 928

83294

Республика Саха (Якутия)

41270

III место 83 294

32580

Приморский край

20223

16682

13419

13118

12782

738

Сахалинская область

Республика Саха (Якутия)

Приморский край

Хабаровский край

Забайкальский край

Магаданская область

Республика Бурятия

Амурская область

Камчатский край

Чукотский автономный округ

Еврейская автономная область



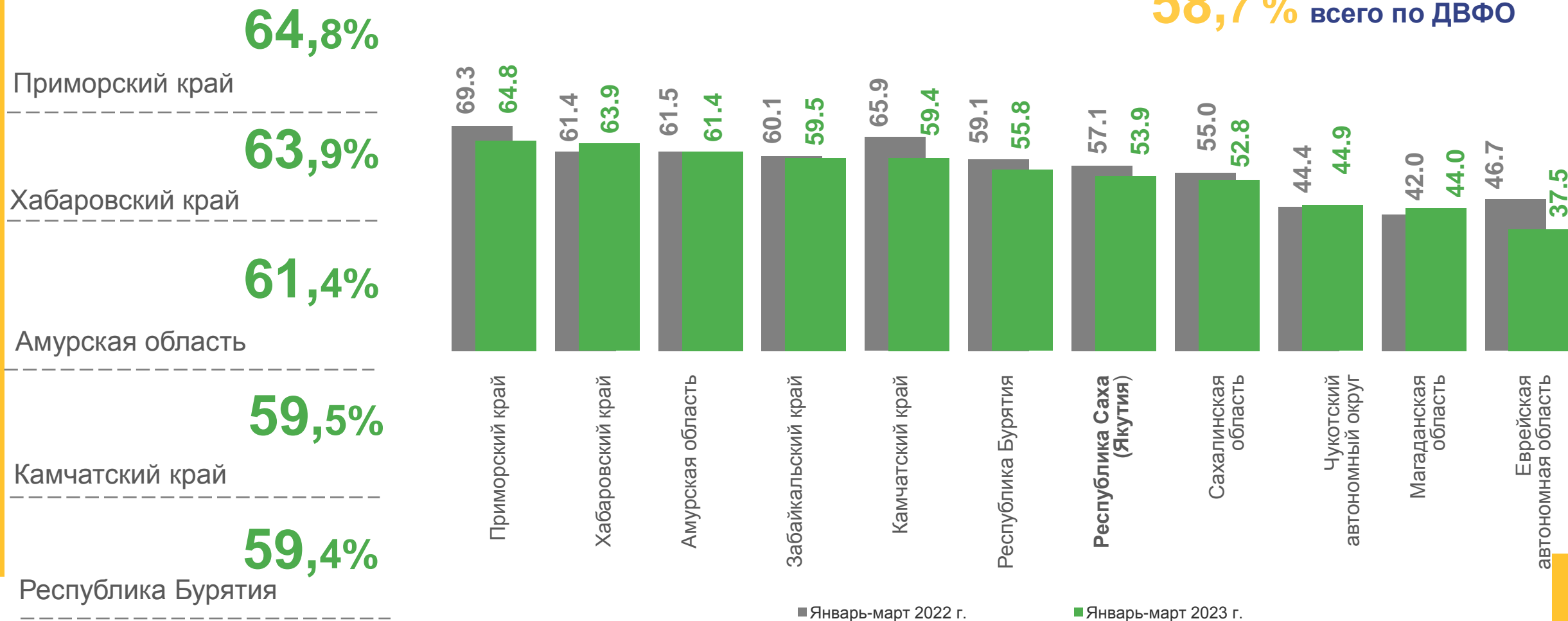


ДОЛЯ ПРИБЫЛЬНЫХ ОРГАНИЗАЦИЙ

ЯНВАРЬ-МАРТ 2023 г., %

68,6 % всего по РФ

58,7 % всего по ДВФО





УБЫТОК ОРГАНИЗАЦИЙ

ЯНВАРЬ-МАРТ 2023 г., МЛН РУБЛЕЙ

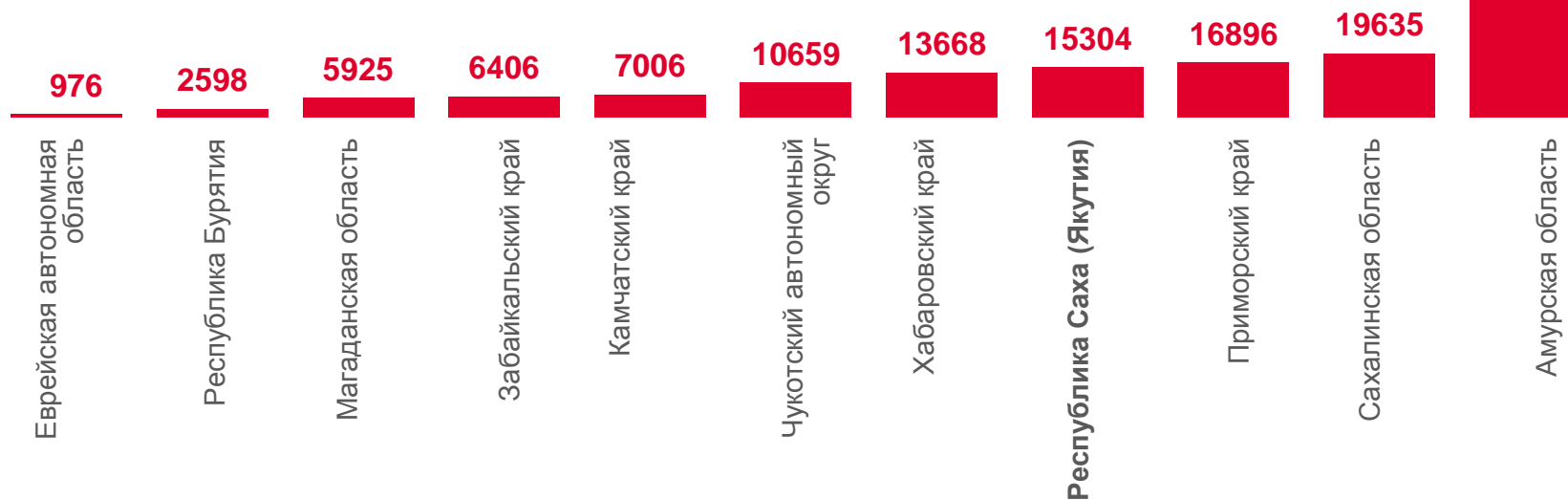
1 979 406 млн руб. всего по РФ

189 369 млн руб. всего по ДВФО

976
Еврейская
автономная область

2 598
Республика Бурятия

5 925
Магаданская область



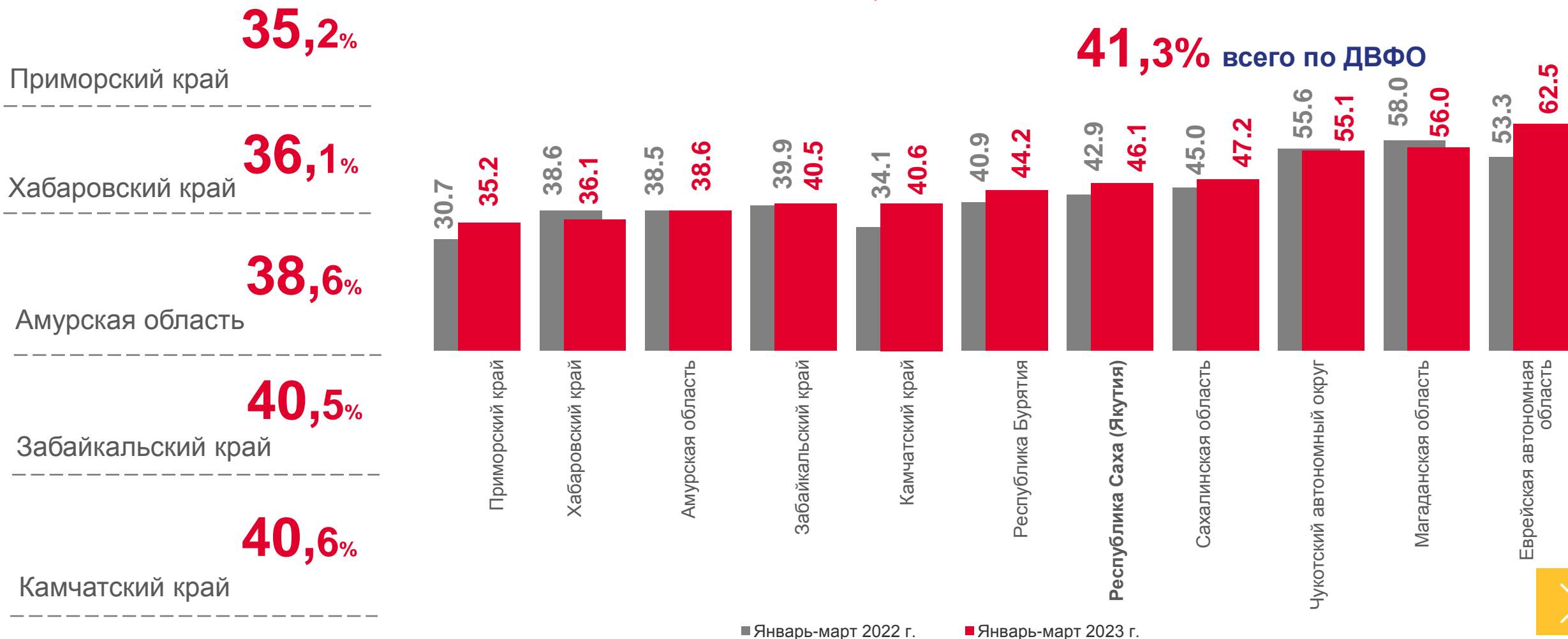


ДОЛЯ УБЫТОЧНЫХ ОРГАНИЗАЦИЙ

ЯНВАРЬ-МАРТ 2023 г., %

31,4% всего по РФ

41,3% всего по ДВФО





КРЕДИТОРСКАЯ ЗАДОЛЖЕННОСТЬ ОРГАНИЗАЦИЙ

НА 1 АПРЕЛЯ 2023 г., МЛН РУБЛЕЙ

999 065

Приморский край

412 474

Хабаровский край

380 571

Амурская область

999065

Приморский край

412474

Хабаровский край

380571

Амурская область

272141

Республика Саха (Якутия)

252939

Сахалинская область

179531

Забайкальский край

123189

Республика Бурятия

101110

Камчатский край

71380

Магаданская область

37172

Чукотский автономный округ

6390

Еврейская автономная область

92 613 040 млн руб. всего по РФ

2 835 962 млн руб. всего по ДВФО



ПРОСРОЧЕННАЯ КРЕДИТОРСКАЯ ЗАДОЛЖЕННОСТЬ ОРГАНИЗАЦИЙ НА 1 АПРЕЛЯ 2023 г., МЛН РУБЛЕЙ

4 134 845 млн руб. всего по РФ

104 574 млн руб. всего по ДВФО

45 413

Хабаровский край

25 178

Приморский край

9 912

Республика Саха(Якутия)

45413

Хабаровский край

25178

Приморский край

9912

Республика Саха (Якутия)

9292

Республика Бурятия

4708

Чукотский автономный округ

3262

Амурская область

2474

Сахалинская область

2177

Магаданская область

1260

Камчатский край

710

Еврейская автономная область

188

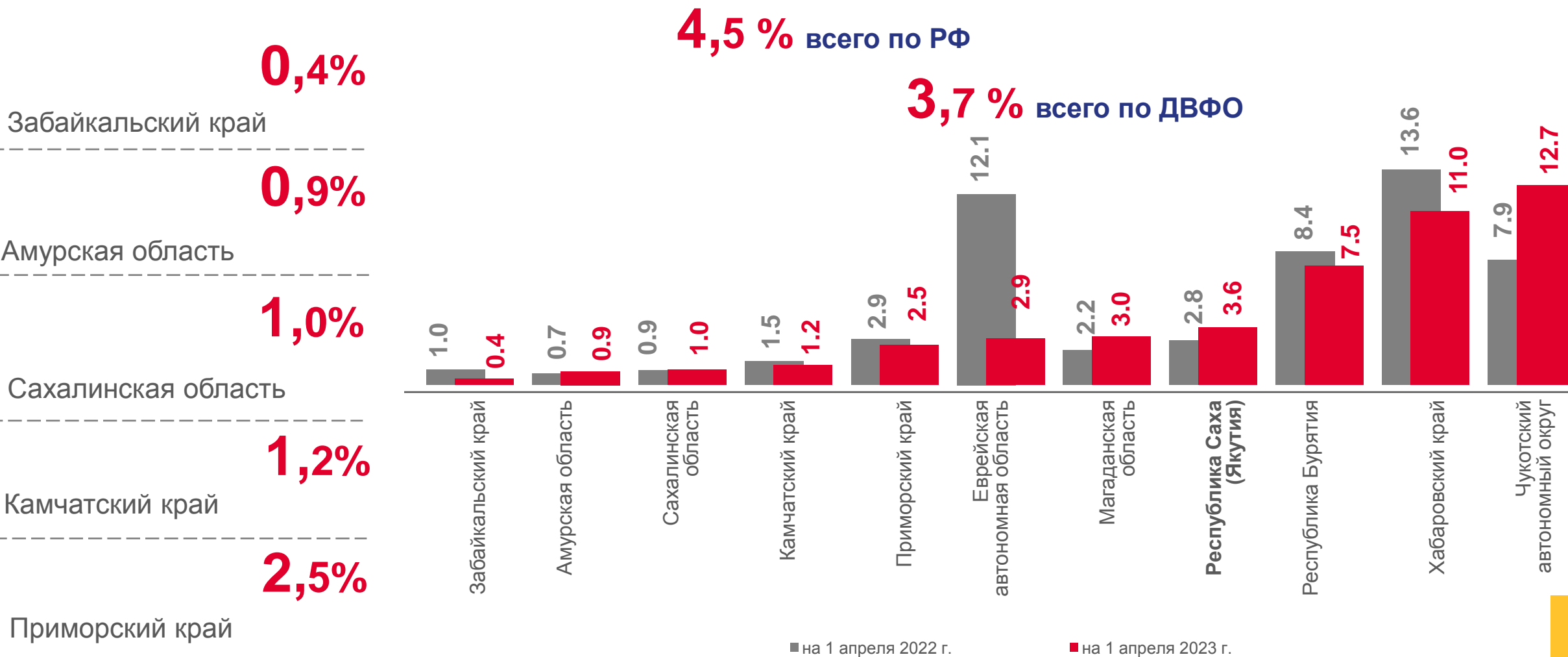
Забайкальский край





ПРОСРОЧЕННАЯ КРЕДИТОРСКАЯ ЗАДОЛЖЕННОСТЬ В % К ОБЩЕЙ КРЕДИТОРСКОЙ ЗАДОЛЖЕННОСТИ

НА 1 АПРЕЛЯ 2023 г., %





ДЕБИТОРСКАЯ ЗАДОЛЖЕННОСТЬ ОРГАНИЗАЦИЙ

НА 1 АПРЕЛЯ 2023 г., МЛН РУБЛЕЙ

982 401

Приморский край

518 677

Хабаровский край

380 767

Сахалинская область

982401

Приморский край

518677

Хабаровский край

380767

Сахалинская область

357069

Республика Саха (Якутия)

296095

Амурская область

179908

Магаданская область

164269

Республика Бурятия

143283

Забайкальский край

110131

Камчатский край

45170

Чукотский автономный округ

8129

Еврейская автономная область

88 615 449 млн руб. всего по РФ

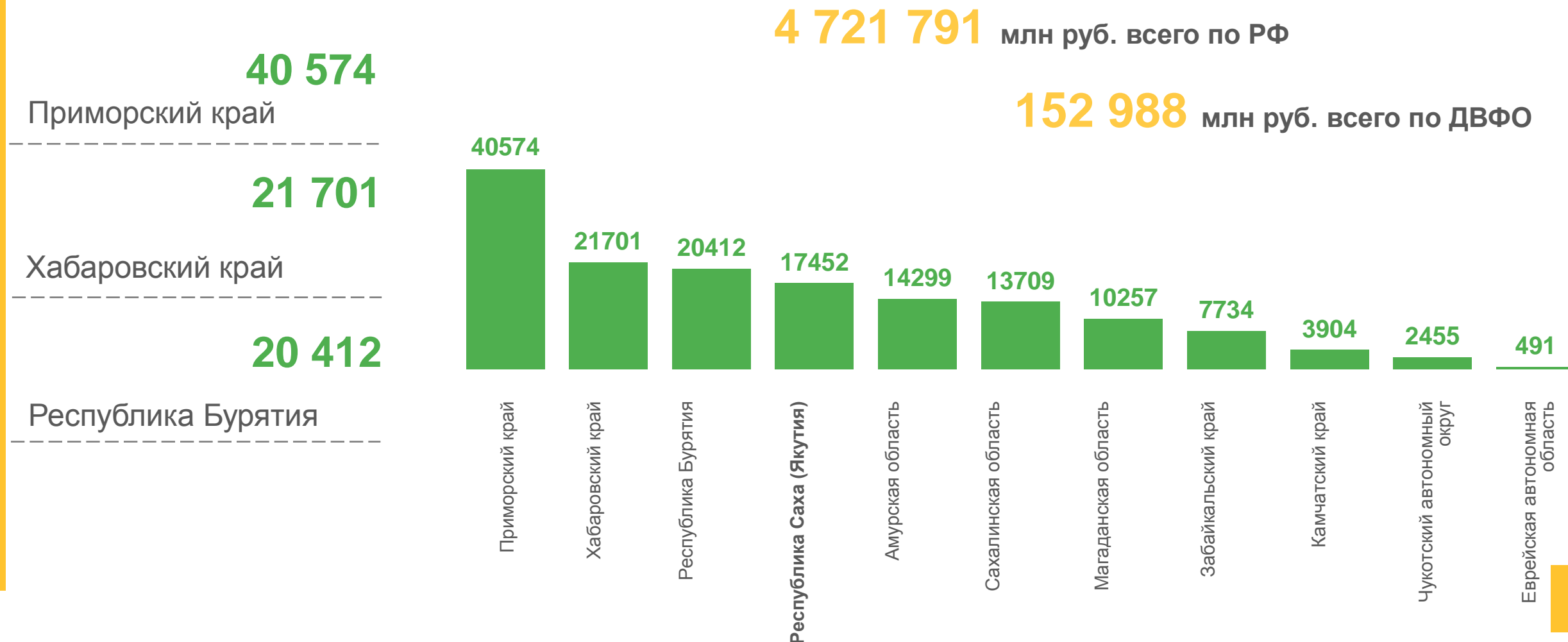
3 185 899 млн руб. всего по ДВФО





ПРОСРОЧЕННАЯ ДЕБИТОРСКАЯ ЗАДОЛЖЕННОСТЬ ОРГАНИЗАЦИЙ

НА 1 АПРЕЛЯ 2023 г., МЛН РУБЛЕЙ





ПРОСРОЧЕННАЯ ДЕБИТОРСКАЯ ЗАДОЛЖЕННОСТЬ В % К ОБЩЕЙ ДЕБИТОРСКОЙ ЗАДОЛЖЕННОСТИ

НА 1 АПРЕЛЯ 2023 г., %

